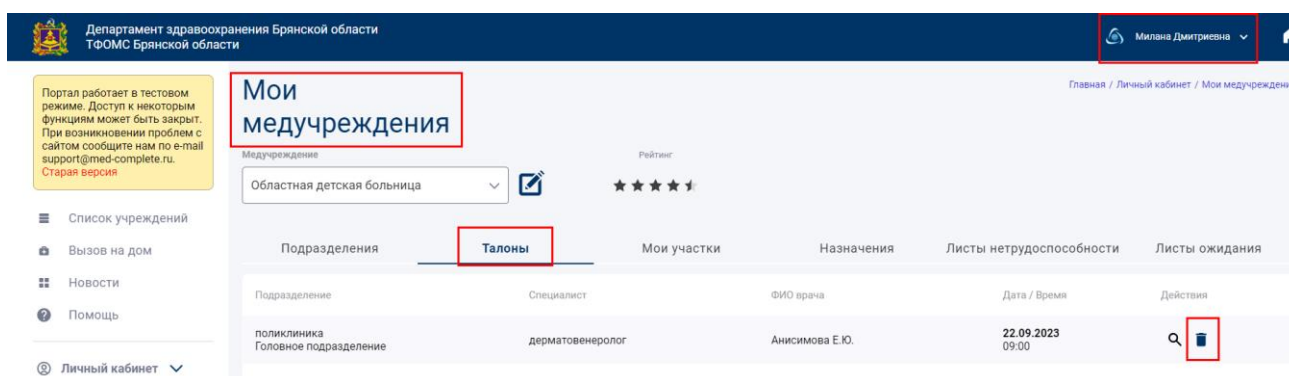


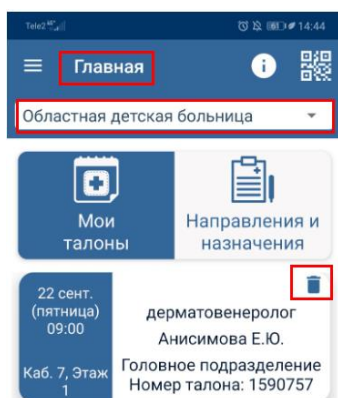
## Уважаемые пациенты!

Каждый электронный талон – это время не только ваше, но и врача. Если у вас не получается попасть на приём в назначенное время, освободите это время для другого пациента. Талон можно удалить самостоятельно на Портале государственных медицинских услуг Брянской области [parriem.info](http://parriem.info) или в мобильном приложении «НаПрием». Уважайте себя и других. Здоровье – это самое ценное, что есть у человека!

Для удаления талона на сайте [parriem.info](http://parriem.info) необходимо зайти в личный кабинет пользователя. В графе «Мои медучреждения» выберите медицинскую организацию, в которую был взят талон и перейдите во вкладку «Талоны». В столбце «Действия» нажмите на значок Удаления.

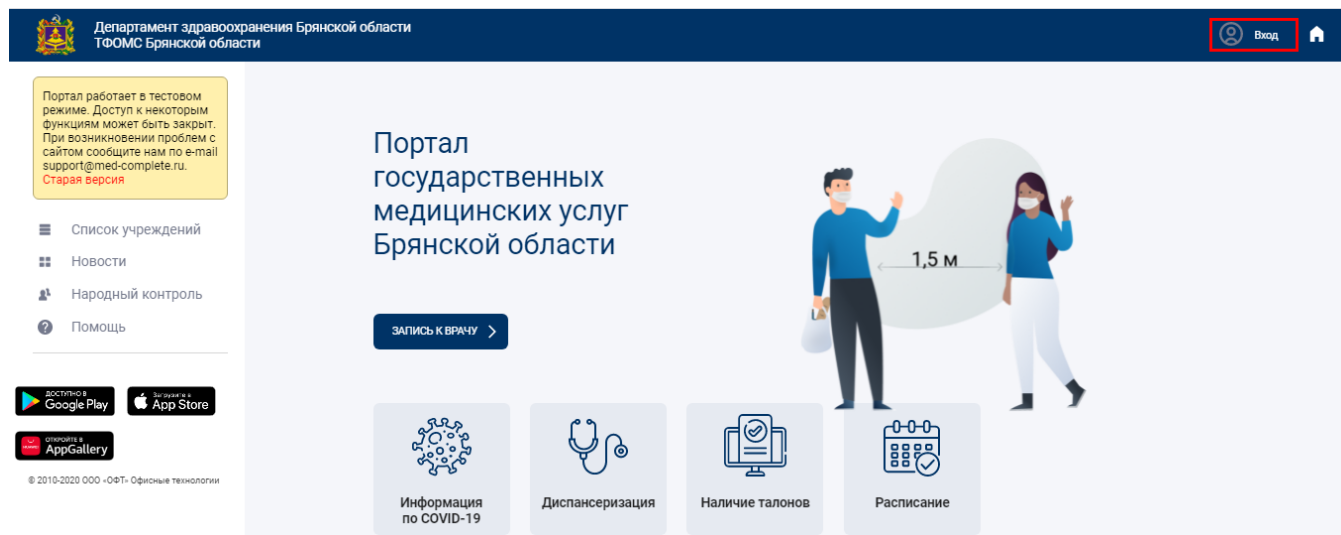


Для удаления талона в мобильном приложении «НаПрием» на главной странице необходимо выбрать медицинскую организацию. Во вкладке «Мои талоны» будет отображен талон. Нажмите на значок Удаления талона.



Если вы не зарегистрированы на портале, пройдите регистрацию. Это даст вам дополнительные возможности, например, записываться на прием к врачу, объединять близких родственников в одну группу, просматривать данные электронной медицинской карты и др.

Для регистрации на портале перейдите по ссылке <https://napriem.info/> и нажмите на кнопку "Вход" в правой верхней части экрана.



Департамент здравоохранения Брянской области  
ТФОМС Брянской области

Портал государственных медицинских услуг Брянской области

ЗАПИСЬ К ВРАЧУ >

Информация по COVID-19 | Диспансеризация | Наличие талонов | Расписание

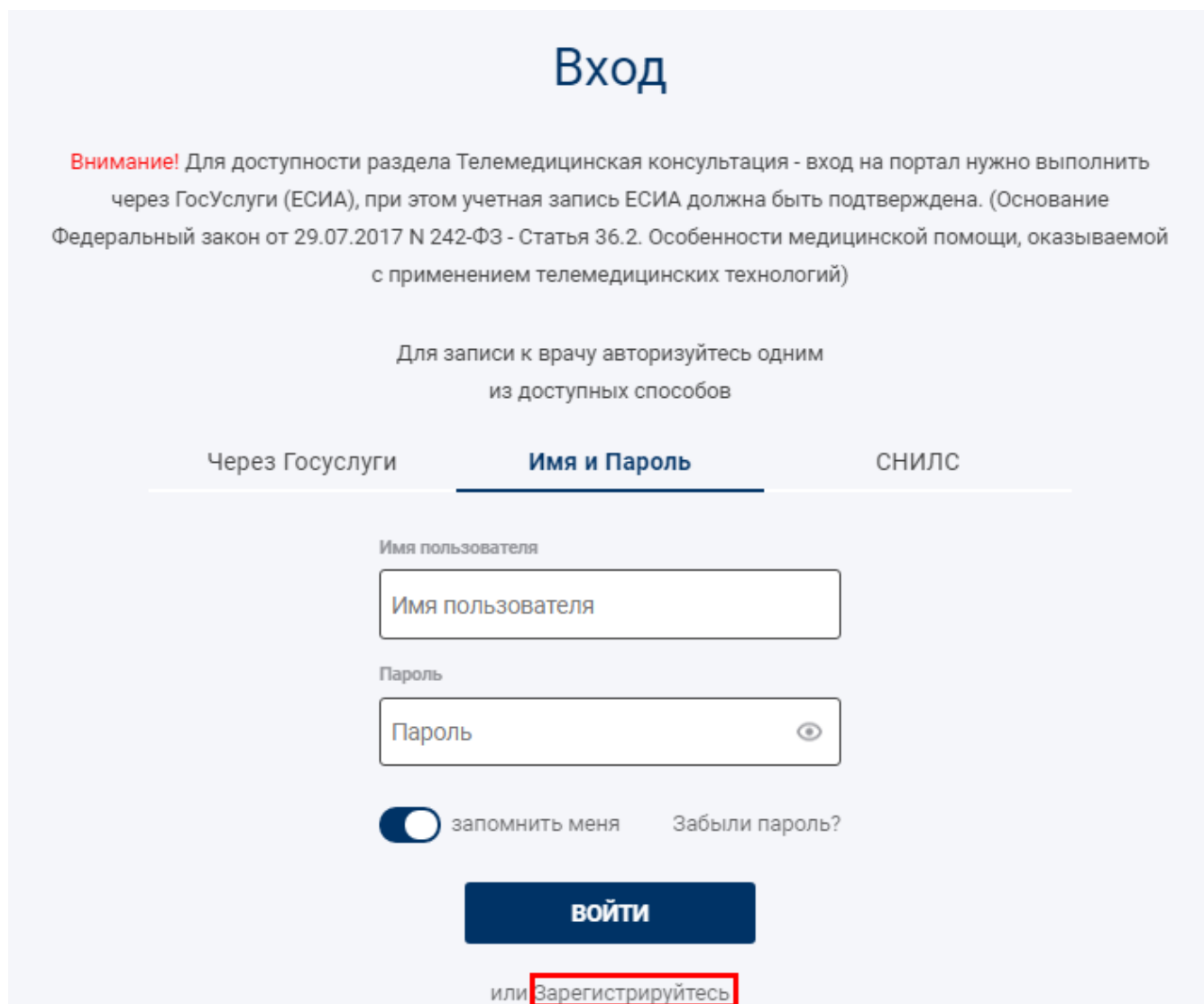
Портал работает в тестовом режиме. Доступ к некоторым функциям может быть закрыт. При возникновении проблем с сайтом сообщите нам по e-mail support@med-complete.ru. Старая версия

- Список учреждений
- Новости
- Народный контроль
- Помощь

Доступно в Google Play | Доступно в App Store | Доступно в AppGallery

© 2010-2020 ООО «ОФТ». Официальные технологии

В нижней части формы авторизации нажмите на "Зарегистрируйтесь".



## Вход

**Внимание!** Для доступности раздела Телемедицинская консультация - вход на портал нужно выполнить через ГосУслуги (ЕСИА), при этом учетная запись ЕСИА должна быть подтверждена. (Основание Федеральный закон от 29.07.2017 N 242-ФЗ - Статья 36.2. Особенности медицинской помощи, оказываемой с применением телемедицинских технологий)

Для записи к врачу авторизуйтесь одним из доступных способов

Через Госуслуги | **Имя и Пароль** | СНИЛС

Имя пользователя


Пароль

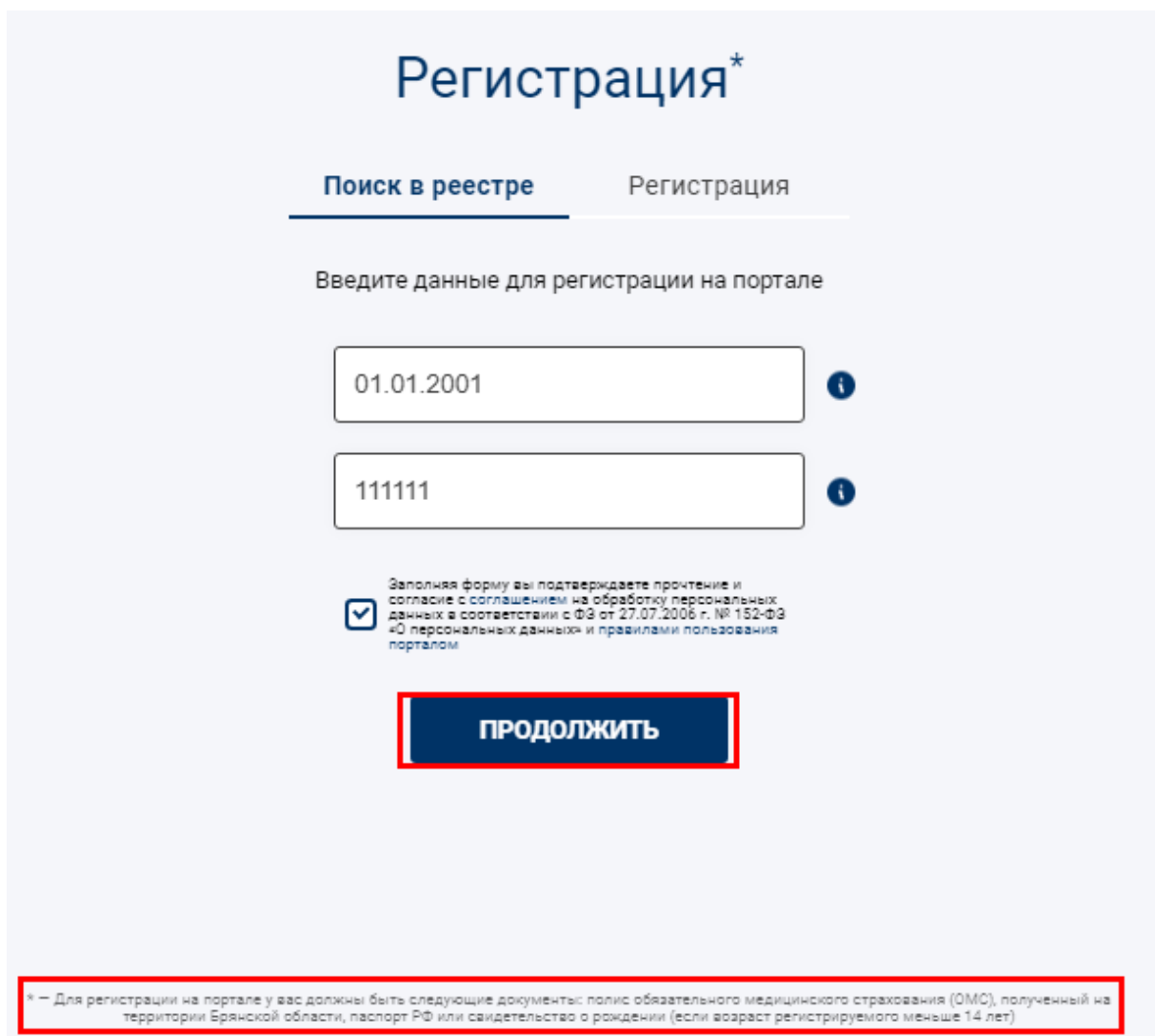
запомнить меня    [Забыли пароль?](#)

**ВОЙТИ**

или [Зарегистрируйтесь](#)

Регистрация осуществляется в несколько шагов.

**Шаг 1. Поиск в регистре.** Введите дату рождения и номер документа, без серии (последние 6 цифр паспорта или свидетельства о рождении для детей до 14 лет). При нажатии на кнопку  отобразится подробная информация по заполнению полей в виде всплывающего сообщения. Ознакомьтесь, пожалуйста, с соглашением на обработку персональных данных и с правилами пользования порталом, поставьте отметку при Вашем согласии, нажмите кнопку «Продолжить».



Регистрация\*

Поиск в реестре      Регистрация

Введите данные для регистрации на портале


01.01.2001

111111

Заполняя форму вы подтверждаете прочтение и согласие с соглашением на обработку персональных данных в соответствии с ФЗ от 27.07.2006 г. № 152-ФЗ «О персональных данных» и правилами пользования порталом

**ПРОДОЛЖИТЬ**

\* - Для регистрации на портале у вас должны быть следующие документы: полис обязательного медицинского страхования (ОМС), полученный на территории Брянской области, паспорт РФ или свидетельство о рождении (если возраст регистрируемого меньше 14 лет)

**Шаг 2. Регистрация.** На данном этапе необходимо выбрать Имя пользователя (логин), придумать пароль, повторно ввести пароль для подтверждения. При возникновении вопросов воспользуйтесь подсказкой . Все поля обязательны для заполнения.

**Внимание!** Выбранный логин должен быть уникален, изменению после регистрации не подлежит.

В случае, если Вы выбрали логин, который кто-то уже занял, то появится сообщение "Пользователь с таким именем уже зарегистрирован в системе".

В таком случае Вам необходимо выбрать другой логин.

## Регистрация\*

[Поиск в реестре](#)    **[Регистрация](#)**

Добро пожаловать, **НИКОЛАЙ АНАТОЛЬЕВИЧ**  
Придумайте имя пользователя и пароль для входа на портал

**ЗАВЕРШИТЬ**

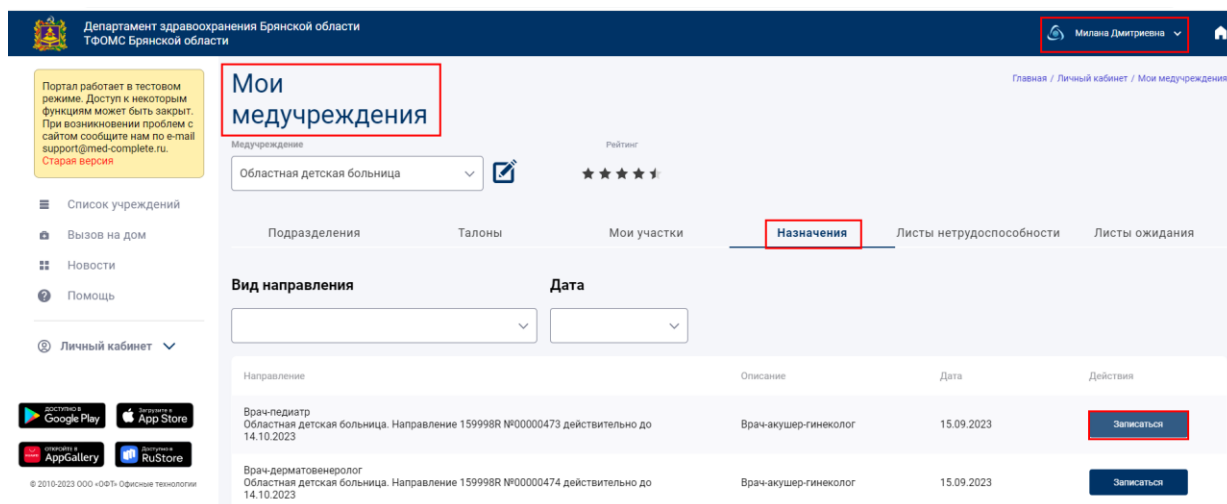
**НАЗАД**

\* – Для регистрации на портале у вас должны быть следующие документы: полис обязательного медицинского страхования (ОМС), полученный на территории Брянской области, паспорт РФ или свидетельство о рождении (если возраст регистрируемого меньше 14 лет)

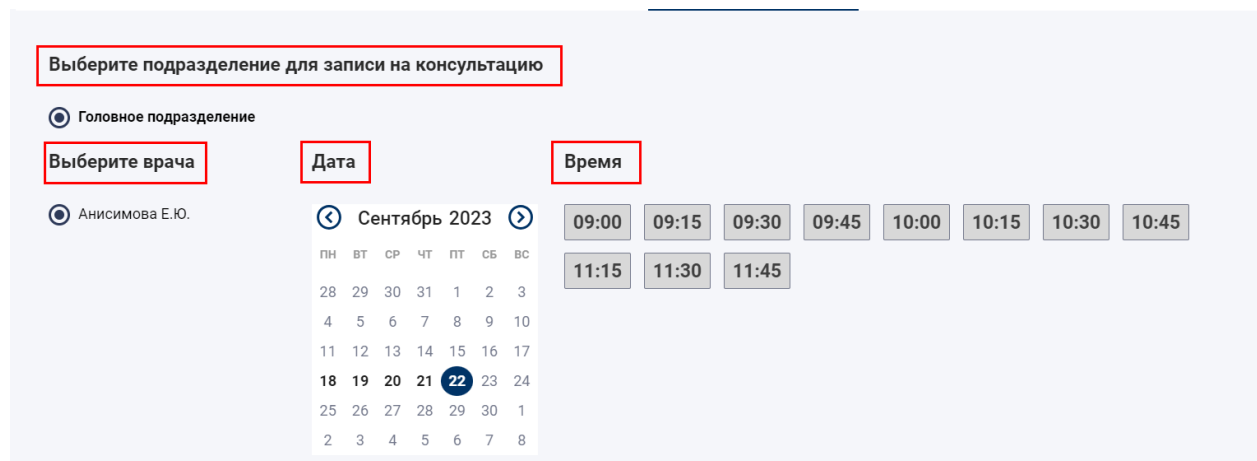
После заполнения всех полей необходимо нажать кнопку «**Завершить**».

## Запись к врачу с помощью электронного направления.

Для записи к врачу с помощью электронного направления на сайте **narriem.info** необходимо зайти в личный кабинет под своими регистрационными данными. Во вкладке «Мои медучреждения» выберите организацию, в которую производится запись и перейдите во вкладку «Назначения». Отобразится направление для записи. В столбце «Действия» нажмите на кнопку «Записаться».



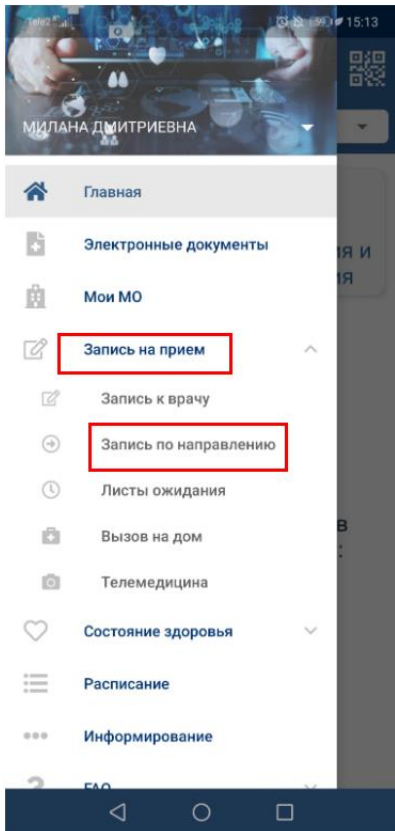
Выберите подразделение для записи и врача, к которому производится запись. В календаре выберите дату для записи, в разделе «Время» отобразятся доступные талоны. Выберите талон на удобное для Вас время и подтвердите запись.



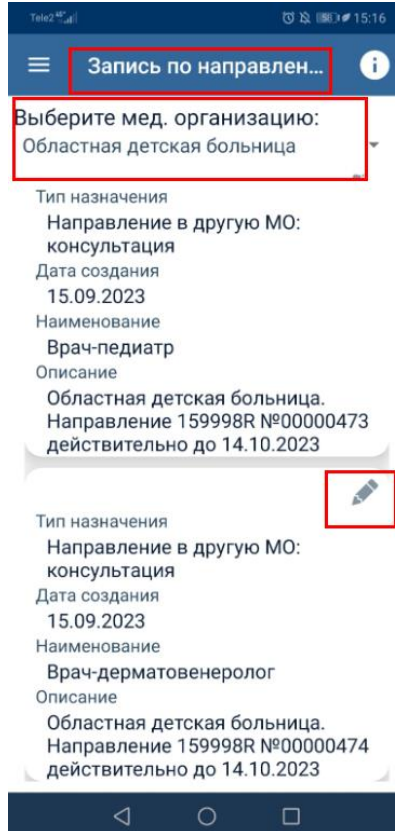
Для записи к врачу с помощью электронного направления в **мобильном приложении «НаПрием»:**

1. в личном кабинете во вкладке «Запись на прием» выберите «Запись по направлению»;
2. в открывшейся форме выберите медицинскую организацию куда осуществляется запись и нажмите на значок редактирования;
3. выберите подразделение, врача, дату и время и нажмите на подтверждение записи.

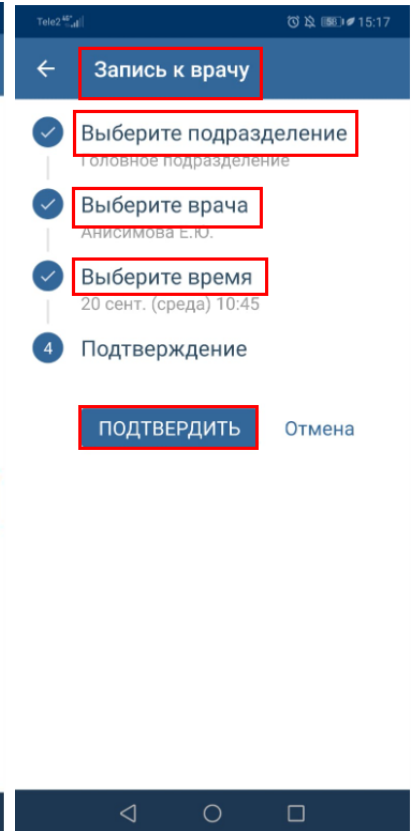
## Шаг 1.



## Шаг 2.



## Шаг 3.



Для объединения в группу "Семья" необходимо, чтобы у всех пользователей в Личном кабинете был указан один код для объединения в группу "Семья". Произведите следующие действия:

- Войдите в Личный кабинет - Настройка профиля - Общие настройки. В появившейся форме, в графе "Код для объединения в группу Семья", нажмите кнопку "Создать код". Сохраните изменения.

Портал работает в тестовом режиме. Доступ к некоторым функциям может быть закрыт. При возникновении проблем с сайтом сообщите нам по e-mail support@med-complete.ru. Старая версия

Список учреждений  
Новости  
Народный контроль  
Помощь

Личный кабинет

- Мои медучреждения
- Моё здоровье
- Справки и документы
- Рейтинг
- Настройка профиля

Имя пользователя / логин: Пользователь 1

Пароль: [скрыто] ИЗМЕНИТЬ ПАРОЛЬ

Социальный статус: [выбор]

Объединение в группу "Семья":

Код для объединения в группу "Семья": 020c1859-621a-4af7-b090-0af СОЗДАТЬ КОД

Мобильный телефон: +7 (953) 291-64-66 ПОТВЕРДИТЬ

Номер телефона: 89532916466

E-mail: getman13@list.ru ✓

Уведомлять меня по E-mail

\* – Подписываясь на SMS-уведомления, я подтверждаю что указанный номер мобильного телефона является верным и принадлежит мне

СОХРАНИТЬ

- Войдите в учетную запись того человека, которого хотите добавить в группу "Семья" - Личный кабинет - Настройка профиля - Общие настройки.
- В графе "Объединение в группу Семья", нажмите «Разрешить принимать запросы на добавление пользователя в группу семья». Переведите переключатель в активное положение, при этом он изменит цвет на синий.
- В следующую графу "Код для объединения в группу Семья" - вставьте скопированный код.
- Сохраните полученные изменения.

Список учреждений  
Новости  
Оставить обращение  
Помощь

Личный кабинет

- Мои медучреждения
- Моё здоровье
- Справки и документы
- Рейтинг
- Настройка профиля

Имя пользователя / логин: Пользователь 2

Пароль: [скрыто] ИЗМЕНИТЬ ПАРОЛЬ

Социальный статус: [выбор]

Объединение в группу "Семья":

Код для объединения в группу "Семья": 020c1859-621a-4af7-b090-0af СОЗДАТЬ КОД

Мобильный телефон: [пусто] ПОТВЕРДИТЬ

Номер телефона: [пусто]

E-mail: [пусто] ПОТВЕРДИТЬ

\* – Подписываясь на SMS-уведомления, я подтверждаю что указанный номер мобильного телефона является верным и принадлежит мне

СОХРАНИТЬ

После авторизации на портале [parciem.info](http://parciem.info), пользователь может выбрать необходимый аккаунт, любого другого пользователя, объединенного в группу "Семья".

Просмотреть всех пользователей, входящих в группу "Семья" можно в личном кабинете в разделе "Профиль", вкладка "Семья".

Портал работает в тестовом режиме. Доступ к некоторым функциям может быть закрыт. При возникновении проблем с сайтом сообщите нам по e-mail [support@med-complete.ru](mailto:support@med-complete.ru).  
[Старая версия](#)

- Список учреждений
- Новости
- Народный контроль
- Помощь
- Личный кабинет** ^
- Мои медучреждения
- Моё здоровье
- Справки и документы
- Рейтинг
- Настройка профиля

Скачать Google Play | Скачать App Store

## Настройки профиля

[Главная](#) / [Личный кабинет](#) / [Настройки профиля](#)

Общие настройки      **Семья**      Уведомления

### Группа «Семья»

Имя пользователя / логин	Имя	Дата рождения
leskrug2	СВЕТЛАНА ИВАНОВНА	02.10.1965